

Anlageempfehlung

Schmidt Finanzen Ute Schmidt, Anton-Schmidt-Str. 36, 71332 Waiblingen

Frau
Anna Muster
Ottostr. 45
71332 Waiblingen

Anlageempfehlung

Fondssparplan statt Negativzins 100,-€ mtl. Download

Ihr Berater: Ute Schmidt

Schmidt Finanzen

Ute Schmidt

Anton-Schmidt-Str. 36

71332 Waiblingen

Ansprechpartner

Frau Ute Schmidt

Telefon +49 7151 3040931

Telefax +49 7151 1695345

e-Mail kontakt@schmidt-finanzen.com



SCHMIDT FINANZEN

Sicherheit. Vermögen. Zukunft.

Anlageempfehlung

Sehr geehrte Frau Muster,

unter Berücksichtigung Ihres Anlagehorizonts und Ihrer Risikobereitschaft haben wir für Sie eine individuelle Anlageempfehlung entwickelt, die Ihren persönlichen Anlagezielen und Ihrer Anlegermentalität entspricht.

Für Rückfragen zu dem vorliegenden Angebot stehen wir Ihnen jederzeit gerne zur Verfügung.

Mit herzlichen Grüßen

Schmidt Finanzen
Ute Schmidt

Disclaimer:

Trotz sorgfältiger Auswahl der Quellen und Prüfung der Inhalte übernimmt weder der Makler noch eines seiner assoziierten Unternehmen irgendeine Art von Haftung für die Verwendung dieser Ausarbeitung oder deren Inhalt. Es kann keine Gewähr für die Richtigkeit oder Vollständigkeit der in dieser Publikation gemachten Angaben übernommen werden, und keine Aussage in dieser Ausarbeitung ist als solche Garantie zu verstehen. Der Wert jedes Investments und der Ertrag daraus können sowohl sinken als auch steigen, und Sie erhalten möglicherweise nicht den investierten Gesamtbetrag zurück. Dieses Dokument begleitet eine kompetente Beratung zur Kapitalanlage sowie zur steuerlichen und rechtlichen Situation des Anlegers und sollte nicht ohne eine solche persönliche Beratung Verwendung finden. In der Vergangenheit erzielte Performance ist kein verlässlicher Indikator für zukünftige Entwicklungen. Die in diesem Dokument gewählten Betrachtungszeiträume dienen ausschließlich dem Zweck, über die Wertentwicklung der genannten Wertpapiere oder Musterportfolien zu informieren. Darüber hinaus dürfen aus diesen Informationen keine Aussagen zu Eigenschaften der genannten Wertpapiere oder Musterportfolien abgeleitet werden, ebenso nicht zu deren künftigen Entwicklung. Bei Musterportfolien handelt es sich um artifiziell geführte Portfolien. Diese werden parallel zu den realen Mandaten geführt, aber nicht konkret investiert. Ihre Wertentwicklung kann von der Wertentwicklung eines realen Portfolios abweichen. Sofern in diesem Dokument Indizes genannt werden, wird ihre Wertentwicklung lediglich zu Vergleichszwecken herangezogen, um das Investmentumfeld im Betrachtungszeitraum veranschaulichen. Bitte beachten Sie, dass ein Index grundsätzlich nicht aktiv gemanagt wird und es nicht möglich ist, direkt in einen Index zu investieren. Die Wertentwicklung eines Index beinhaltet keinen Abzug von Aufwendungen und repräsentiert nicht die Wertentwicklung irgendeines in diesem Dokument genannten Wertpapiers.

Inhaltsverzeichnis

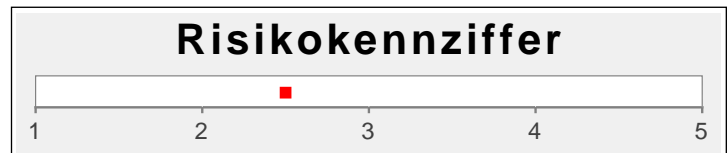
1. Zusammensetzung des Wertpapierdepots	4
2. Anlagestruktur	5
2.1 Aufteilung der Hauptanlagekategorien	5
2.2 Aufteilung der Anlagearten	5
2.3 Risikoklassenaufteilung	5
2.4 Wertpapierwährung	6
3. Backtesting	7
3.1 Benchmarking	7
3.2 Details	7
4. Jahresperformance	8

Anlageempfehlung

1. Zusammensetzung des Wertpapierdepots

Fonds	ISIN	RK	Fonds- wahrung	Anteil	Einmalanlage / Anfangsbetrag (EUR)	Spar- /Entnahmepl an (EUR)	errechneter Endbetrag Einmalanlage* (EUR)	errechneter Endbetrag Spar- /Entnahmeplan* (EUR)
Aktienfonds All Cap Welt								
Wertpapier 1		3	EUR	50,00 %	50,00	6.000,00 (50,00 monatlich)		10.011,93
Rentenfonds gemischt Investment Grade Europa								
Wertpapier 2		2	EUR	50,00 %	50,00	6.000,00 (50,00 monatlich)		6.925,99
Summe					100,00	12.000,00	0,00	16.937,92

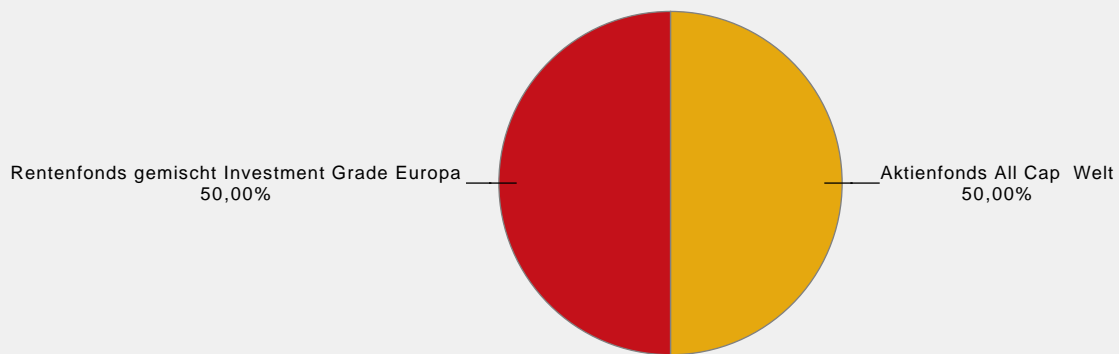
Risikokennziffer 2,5



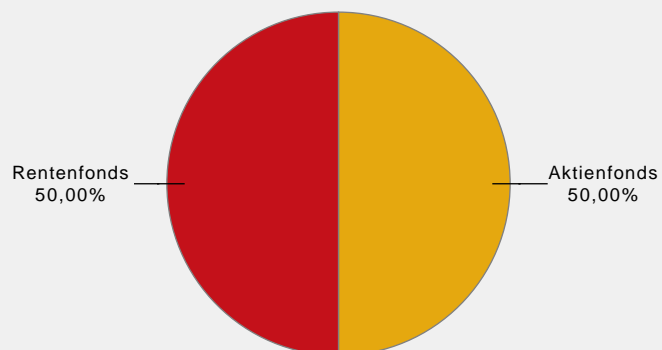
* Alle Berechnungen basieren auf Werten aus der Vergangenheit und sind keine Zusage fur zukunftige Wertentwicklungen. Die errechneten/angezeigten Werte dienen reinen Illustrationszwecken. Es besteht keinerlei Garantie, dass die angezeigten Werte erreicht, Wertsteigerungen beibehalten und/oder das gezahlte Geld erhalten bleiben.

2. Anlagestruktur

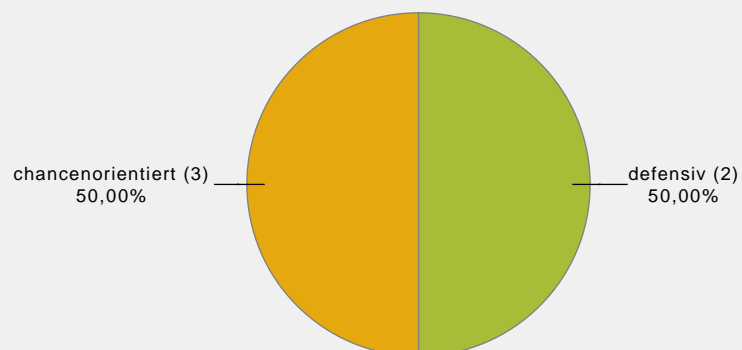
Aufteilung der Hauptanlagekategorien



Aufteilung der Anlagearten

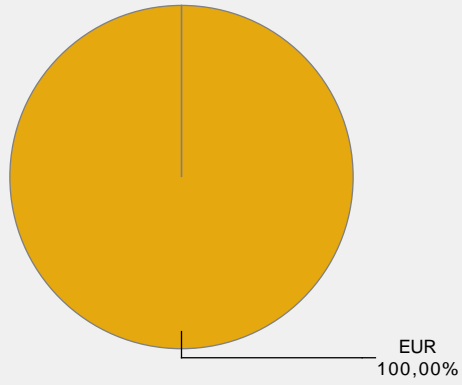


Risikoklassenaufteilung



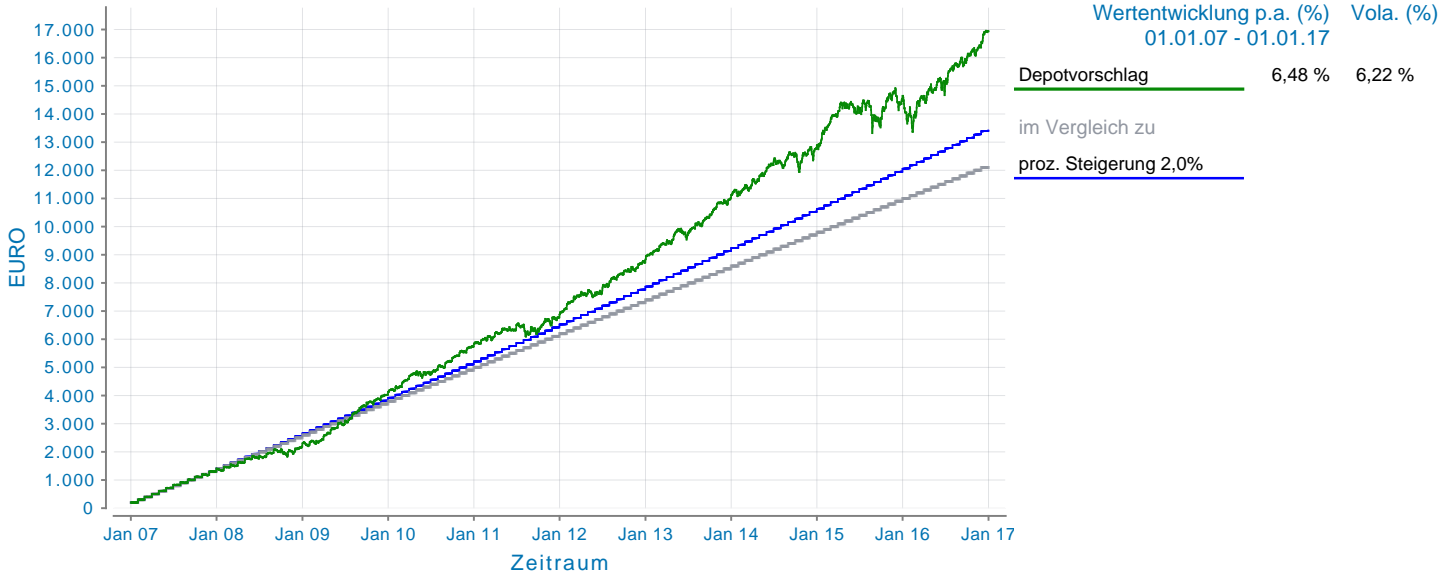
Anlageempfehlung

Wertpapierwährung

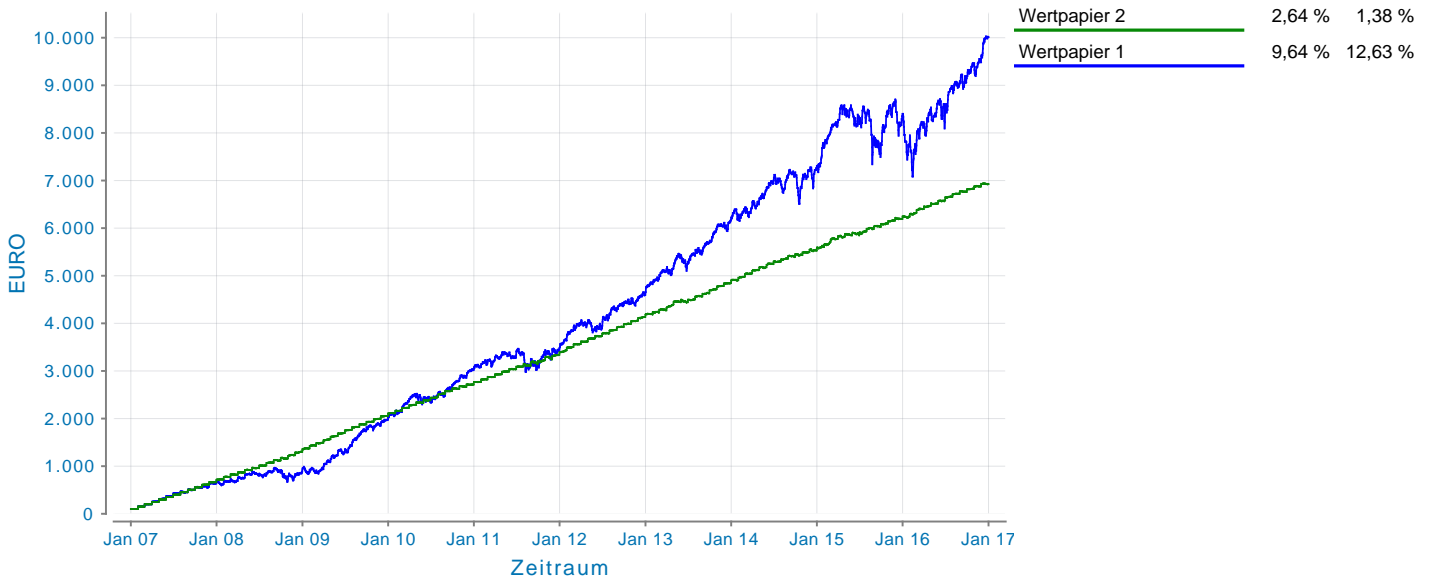


3. Backtesting

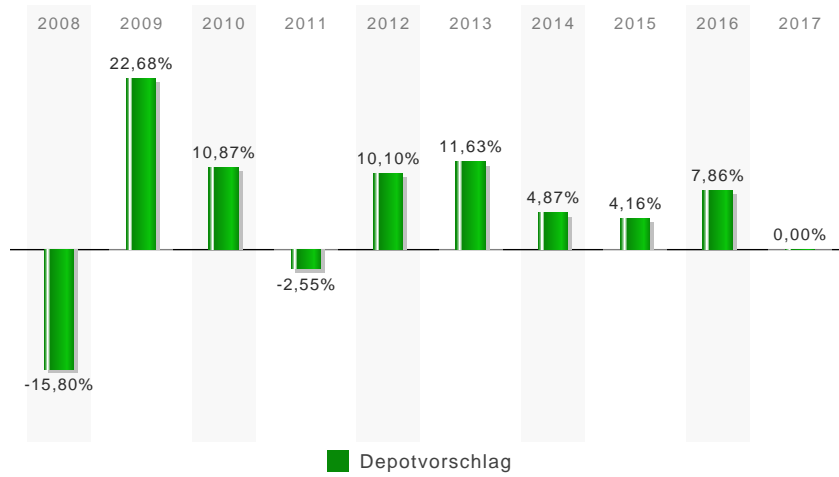
3.1 Benchmarking



3.2 Details



4. Jahresperformance



Depotvorschlag

Jahr 2007	0,44 %
Jahr 2008	-15,80 %
Jahr 2009	22,68 %
Jahr 2010	10,87 %
Jahr 2011	-2,55 %
Jahr 2012	10,10 %
Jahr 2013	11,63 %
Jahr 2014	4,87 %
Jahr 2015	4,16 %
Jahr 2016	7,86 %
Jahr 2017	0,00 %

Anlageempfehlung

Quelle der Daten

© FWW GmbH // www.fww.de/disclaimer

Rechtlicher Hinweis

Wie bei jeder Anlage in Wertpapieren und vergleichbaren Vermögenswerten, besteht bei der Anlage in Investmentfonds das Risiko von Kurs- und Währungsverlusten. Dies hat zur Folge, dass die Preise der Fondsanteile und die Höhe der Erträge schwanken und nicht garantiert werden können. Maßgeblich für den Anteilserwerb sind die gesetzlichen Verkaufsunterlagen. Der Inhalt ist sorgfältig recherchiert und zusammengestellt. Eine Gewähr für die Richtigkeit, Vollständigkeit oder Genauigkeit kann nicht übernommen werden.

** Bei den Angaben zu Rendite und Volatilität handelt es sich um Vergangenheitswerte, die keine Garantie für zukünftige Entwicklungen darstellen. Die Verwaltungs- und Depotbankvergütung sowie alle sonstigen Kosten, die gemäß Verkaufsprospekten den Fonds belastet wurden, sind in der Berechnung enthalten. Die Wertentwicklungsberechnung erfolgt nach der BVI Methode, d.h. ein Ausgabeaufschlag ist in der Berechnung nicht enthalten. Das Anlageergebnis würde unter Berücksichtigung des Ausgabeaufschlages geringer ausfallen.